

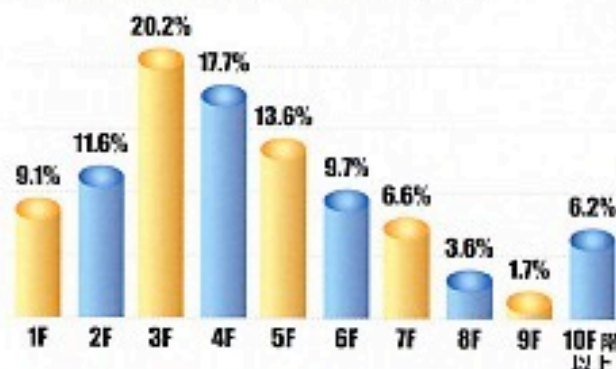
今日から始めよう 防犯対策!

保存版

資料提供・監修／警視庁、(財)都市防犯研究センター

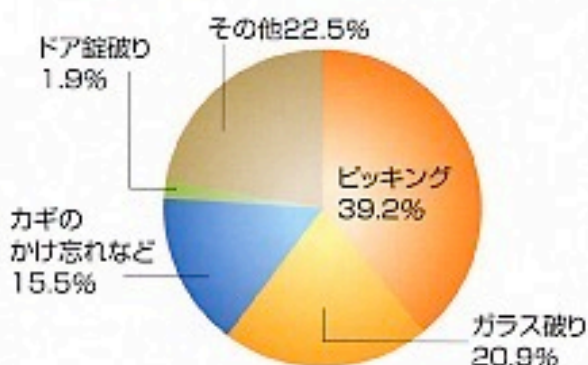
マンションでの泥棒被害にあった階数 (2002年)

データは、(財)都市防犯研究センターホームページ <http://www.jurk.or.jp/>より



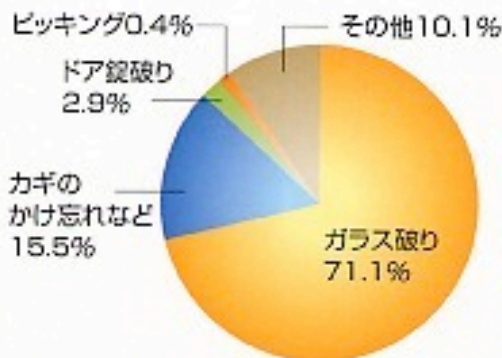
マンションなどを狙った空き巣の侵入手段 (2002年)

データは、警視庁ホームページ <http://www.keishicho.metro.tokyo.jp/>より



一般住宅を狙った空き巣の侵入手段 (2002年)

データは、警視庁ホームページ <http://www.keishicho.metro.tokyo.jp/>より



泥棒の被害を防ぐ
完璧な防犯手段は
ありません。しかし、
さまざまな工夫を
凝らして

犯行を妨げる
ことは可能です。

全国の犯罪増加状況 (警察庁調べ)

◆侵入盗 (5年間で1.5倍)



◆ひったくり (5年間で2倍)



1997年10月15日 朝日新聞

Check List2

防犯チェックリスト2!!

【ドロボー】はココを見ている

- 郵便物がたまっているか
- 雨戸やカーテンが閉まっているか
- 植木など死角になるものがあるか
- 侵入するための足場となるものがあるか
- 犬がいないか
- 窓のクレセント錠の位置が開けやすいところにあるか
- 駅から近い(逃げやすいため)
- 人通りが少ないか
- 住民の連帯感がないか



Testimony

ドロボーが証言! 空き巣の入り方!

【ドロボー】の侵入口

- 掃き出し口
- ベランダ
- 玄関

【ドロボー】が室内を物色する時間

- 30分以内(5分から15分が最も多い)

【ドロボー】の物色場所

- タンス
- 仏壇
- 冷蔵庫
- 食器棚
- バッグ類
- 机
- サイドボード
- 鏡台
- 押し入れ

【ドロボー】が侵入をあきらめる時間

- ドアや窓を破るのに手間取り、10分を超えれば91%が犯行をあきらめる

【ドロボー】をあきらめた理由

- 補助錠が取り付けがあった
- 近所の人にジロジロ見られた
- 隣の人に声をかけられた
- 犬がいた
- 防犯カメラが付いていた
- 面格子が付いていた
- 開けにくい錠が付いていた
- パトロール中の警察官に会った

侵入をあきらめる時間



犯行をあきらめた理由(複数回答可)



データは、(財) 都市防犯研究センターのホームページ
<http://www.jcar.or.jp/>

Check List1

防犯チェックリスト1!!

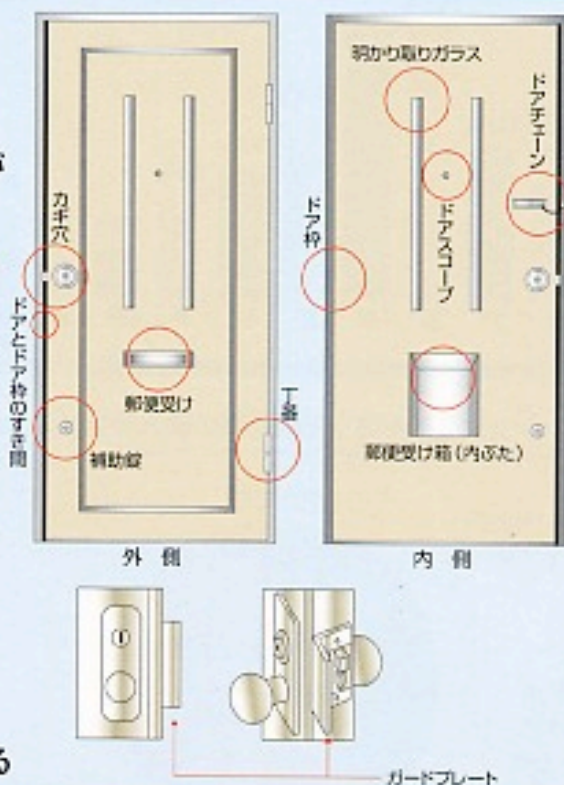
！ 検証1:カギ

- カギ穴はノブと別に付いている
- 補助錠を取り付けてある



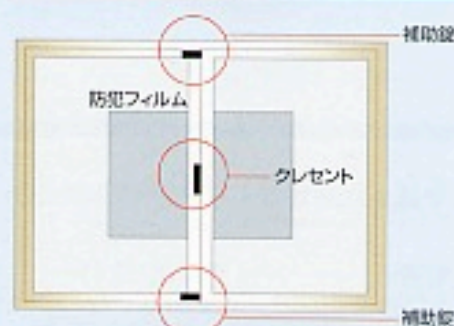
！ 検証2:ドア

- 頑丈な材質である
- ドアにすき間がなく、デッドボルト (カンヌキ) が見えていない
- (すき間がある場合) ガードプレートを取り付けてある
- 郵便受けは手を差し込めない大きさ
- 丁番 (ちょうつがい) の軸は抜けない
- ドア枠はしっかり固定されている
- 明り取りガラスは破られても手を差し込めない
- 破壊に強いガラスを使用している
- ドアチェーンを取り付けてある
- ドアスコープを取り付けてある
- 郵便受けには受け箱 (内ぶた) を取り付けてある



！ 検証3:窓

- 破壊に強いガラスを使用している
- 防犯フィルムを張って補強してある
- 補助錠を取り付けてある
- 見通しの良い場所にある
- 台所やトイレ・浴室など人目に付きにくい場所にある窓には面格子がついている



！ 検証4:ベランダ

- 腰壁は身を隠せない構造になっている
- センサーライトが付いている
- 周囲に足場になるようなものがない

ネジ止めされている部分は
目ネジの部分をつぶしておく



Anticrime Activities

地域ぐるみの防犯活動!!

犯罪者が最も嫌うのは「通報される」ことです。
住民の連帯感が犯罪を遠ざけます。

Three Points

【ドロボー】を近づけない3つのポイント!

① 外出する時は声をかけ合う。



② ゴミ出し日を必ず守る。



③ 地域ぐるみで門灯やセンサーライトを取り付ける。

